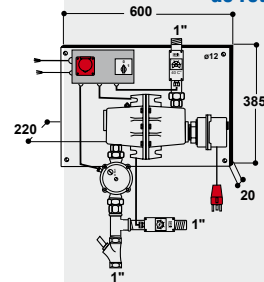


### Réchauffeur avec régulation de température sur le circuit de retour Modèle 311, 3000 W, 400 V

Réf. 101.0311

- Pour le maintien hors-gel des **canalisations isolées** (¾" ou 1") d'une longueur de **250 mètres maximum**
- Particulièrement conçu pour les grandes exploitations ouvertes ou semi-ouvertes pour bovins, chevaux, porcs ou caprins. Les animaux ont la garantie d'être alimentés en eau même en cas de fortes gelées.
- Le corps de chauffe est en fonte émaillée
- Le réchauffeur Modèle 311 est équipé d'une **résistance de 3000 W /400 V** et d'une **pompe de circulation puissante avec corps en inox (230 V, 400 W)**.
- Livré prêt à installer sur une plaque pour fixation murale. Les raccords d'eau sont en 1".
- **Avec régulation de la température sur le circuit de retour:** le réglage de la température désirée sur le circuit de retour se fait à l'aide de la sonde qui est placée sur le retour de circuit. Si la température sur le retour est en dessous de la température requise, la résistance se remet automatiquement en fonction pour compenser cette perte
- Les résistances sont munies d'un limiteur de température en cas de surchauffe.
- Livré de série avec une purge automatique, une soupape de surpression, un clapet anti-retour et une soupape anti-retour.
- Deux disjoncteurs différentiels de 30 mA (non fournis) sont nécessaires pour protéger l'installation électrique.

Réf.	Désignation	Conditionnement
101.0311	Réchauffeur Mod. 311, 400 V, 3000 W, pompe 400 W	1 pièce/carton
101.0309	Contrôleur de débit ¾"	1 pièce
101.0310	Contrôleur de débit 1"	1 pièce
101.0308	Alarme pour réchauffeur d'eau	1 kit/sachet



Livré de série avec:



### Alarme pour circuits en boucle

Réf. 101.0308

Il est composé d'un thermostat et d'un avertisseur sonore. L'installation se fait dans l'étable sur le circuit en boucle, séparément du réchauffeur. Si la température baisse à +5°C, l'alarme se met en route et avertit d'une chute de température dans le système!

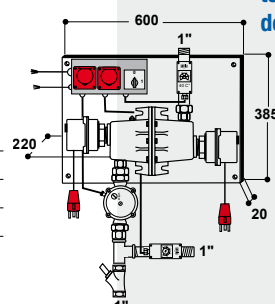



### Réchauffeur avec régulation de température sur le circuit de retour Modèle 312, 6000 W, 400 V

Réf. 101.0312

- Pour le maintien hors-gel des **canalisations isolées** (¾" ou 1") d'une longueur de **350 mètres maximum**
- Particulièrement conçu pour les grandes exploitations ouvertes ou semi-ouvertes pour bovins, chevaux, porcs ou caprins. Les animaux ont la garantie d'être alimentés en eau même en cas de fortes gelées.
- Le corps de chauffe est en fonte émaillée.
- Le réchauffeur d'eau Modèle 312 est équipé de **6000 W (2 résistances de 3000 W /400 V)** et d'une **pompe de circulation puissante avec corps en inox (230 V, 400 W)**
- Livré prêt à installer sur une plaque pour fixation murale. Les raccords d'eau sont en 1".
- **Avec régulation de la température sur le circuit de retour:** le réglage de la température désirée sur le circuit de retour se fait à l'aide de la sonde qui est placée sur le retour de circuit. Si la température sur le retour est en dessous de la température requise, les résistances se remettent automatiquement en fonction pour compenser cette perte.
- Les résistances sont munies d'un limiteur de température en cas de surchauffe.
- Livré de série avec une purge automatique, une soupape de surpression, un clapet anti-retour et une soupape anti-retour.
- Deux disjoncteurs différentiels de 30 mA (non fournis) sont nécessaires pour protéger l'installation électrique.

Réf.	Désignation	Conditionnement
101.0312	Réchauffeur Mod. 312, 400 V, 6000 W, pompe 400 W	1 pièce/carton
101.0309	Contrôleur de débit ¾"	1 pièce
101.0310	Contrôleur de débit 1"	1 pièce
101.0308	Alarme pour réchauffeur d'eau	1 kit/sachet



Livré de série avec:

