



Options d'installation de flotteurs pour Modèle 6523



Option A:
1 flotteur MAXIFLOW
(jusqu'à 40 l/min !)
Modèle 6523 livré de série




Option B:
2 flotteurs MAXIFLOW
(jusqu'à 80 l/min !)



Option C:
3 flotteurs MAXIFLOW
(jusqu'à 120 l/min !)




Option D:
1 flotteur MAXIFLOW
(jusqu'à 40 l/min !)
1 flotteur basse-pression




Option E:
1 flotteur MAXIFLOW
(jusqu'à 40 l/min !)
2 flotteurs basse-pression




Option F:
2 flotteurs MAXIFLOW
(jusqu'à 80 l/min !)
1 flotteur basse-pression



Option G:
1 flotteur MAXIFLOW
(monté sur un circuit en boucle)
1 résistance 24 V, 180 W



Option H:
1 flotteur MAXIFLOW
(sur un circuit en boucle, avec un
câble chauffant 24 V, 20 W, 2 m),
1 résistance 24 V, 180 W



Option I:
1 flotteur MAXIFLOW
(l'arrivée d'eau au flotteur est protégée
par un câble chauffant 24 V, 20 W, 2 m),
1 résistance 24 V, 180 W



Il est impératif d'installer une potence au dessus

