



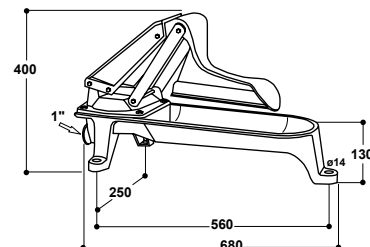
ABREUVOIRS DE PÂTURE



Pompe de pâture à membrane, en fonte Modèle 541

Réf. 100.0541

- Cette pompe de pâture à membrane est **très souple à manœuvrer**, ce qui facilite l'adaptation des animaux à son utilisation
- En actionnant eux-mêmes le levier, les animaux s'approvisionnent sans effort et à volonté d'une eau fraîche tirée d'un puits ou d'un ruisseau
- Cuve et levier **en fonte de haute qualité**
- Equipée d'une membrane de qualité, cette pompe permet d'aspirer jusqu'à **une profondeur de 7 mètres**
- Axes en acier inoxydable, paliers en plastique
- Livré avec un embout cannelé (Réf. 102.0827)
- Une pompe prévue pour 15 à 20 animaux



RECOMMANDÉ POUR:

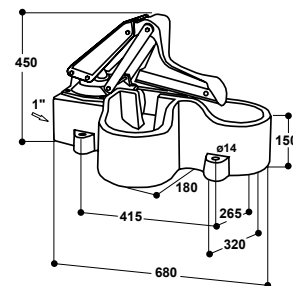
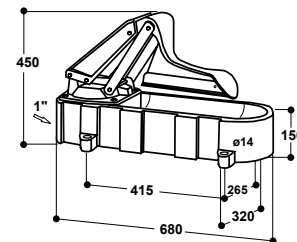
Bovins, chevaux

Pompes de pâture à membrane, avec bac en polyéthylène Modèle 545 STANDARD Modèle 546 JUNIOR

Réf. 100.0545

Réf. 100.0546

- Cette pompe de pâture à membrane est très douce à manœuvrer, ce qui facilite l'adaptation des animaux à son utilisation
- En actionnant eux-mêmes la pompe, les animaux disposent sans effort et à volonté d'une eau fraîche tirée d'un puits ou d'un ruisseau
- **Modèle 546 JUNIOR** avec bol intégré pour jeunes animaux. Cette pompe de pâture est actionnée par la vache, et par système de vase communicant en transférant l'eau du bac au bol, ce qui permet au jeune veau de s'abreuver sans avoir à actionner le levier.
- La partie inférieure de la pompe est en fonte, revêtement epoxy
- Le bac est en polyéthylène résistant aux U.V.
- Equipée d'une membrane de qualité, cette pompe permet d'aspirer jusqu'à une profondeur de 7 mètres
- Une pompe prévue pour 15 à 20 animaux
- Dimensions Mod. 545-STANDARD (L x l x h) env. 66 x 31 x 42 cm
- Dimensions Mod. 546-JUNIOR (L x l x h) env. 66 x 40 x 42 cm
- Livré avec un embout cannelé (Réf. 102.0827)



RECOMMANDÉ POUR:

Bovins, veaux, chevaux



100.0545 STANDARD



100.0546 JUNIOR

**bol pour
jeunes animaux**

CONSEILS DU PRO !

Avec l'utilisation d'une pompe de pâture à membrane, vous allez gagner du temps et de l'argent ! Et sans grand investissement en conduite d'eau !



Réf.	Désignation	Conditionnement
100.0541	Pompe de pâture à membrane Mod. 541	1 pièce/carton
100.0545	Pompe de pâture à membrane Mod. 545 STANDARD	1 pièce/carton
100.0546	Pompe de pâture à membrane Mod. 546 JUNIOR	1 pièce/carton
101.0542	Crépine avec clapet anti-retour	1 pièce
101.0543	Tuyau annelé (ID=30mm), prix au mètre	au mètre
101.0557	Kit d'aspiration, tuyau bleu 8 m, crépine, embouts laiton	1 kit
101.0558	Kit d'aspiration ECO, tuyau noir 7 m, crépine, embouts plastiques	1 kit

