




ABREUVOIRS POUR TRUIES AVEC PORCELETS EN MATERNITÉ



131.0152



**TUYAUX
VOIR p. 116**



103.1983



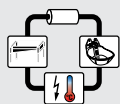
102.1127



EDELSTAHL®
**Rost
frei**
STAINLESS STEEL



102.0262



EDELSTAHL®
**Rost
frei**
STAINLESS STEEL



100.3759



131.0169



131.0169



102.0249



Abreuvoir avec réserve d'apprentissage Modèle 370 à soupape Inox

Réf. 100.0379

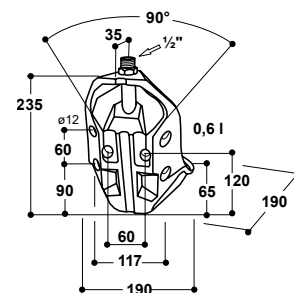
- Bol en **fonte, entièrement émaillé**
- Soupape Inox particulièrement souple avec raccordement mâle 1/2" par le haut
- Avec une **petite réserve d'eau derrière la soupape**, pour apprendre les jeunes animaux à boire
- La soupape tubulaire libère l'eau par appui dans n'importe quel sens et en douceur
- **Réglage du débit d'eau par vis située sur la soupape**, pas besoin de démontage
- En cas d'installation en cage de maternité (installation au sol à côté de l'auge) le montage de la protection de la soupape Inox est indispensable (réf. 102.0262) !

ACCESSOIRES:

- **1 étrier de fixation** (réf. 131.0152) pour une installation sur poteaux 1" – 1 1/2"
- **Protection de soupape Inox** pour Modèle 370 (réf. 102.0262)

RECOMMANDÉ POUR:

Truies avec porcelets en cage de maternité, truies



Réf.	Désignation	Conditionnement	Prix [€/p] HT
100.0379	Abreuvoir Mod. 370-VA1/2"	1 pièce/carton	59,60 €
131.0152	Etrier de fixation M10 1" – 1 1/2", galvanisé	1 pièce/sachet	2,75 €
102.0262	Protection de soupape Inox	1 pièce	8,85 €

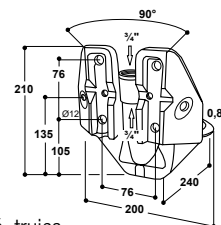
Abreuvoir avec réserve d'apprentissage Modèle 375 à soupape Inox 3/4"

Réf. 100.3759

- Bol **en fonte, entièrement émaillé**, facile à nettoyer
- Contrairement aux abreuvoirs classiques à niveau constant, **l'eau non stagnante est toujours propre et fraîche**
- Soupape tubulaire particulièrement souple même à pression élevée (6 bar)
- La soupape libère l'eau par appui dans n'importe quel sens et en douceur
- Avec un **petit creux pour une réserve d'eau derrière la soupape**, qui attire le jeune animal pour l'apprendre à boire
- Raccordement femelle 3/4" par le haut et par le bas, **pour montage sur un circuit en boucle** avec un réchauffeur d'eau SUEVIA.
- **Réglage du débit d'eau par vis située sur la soupape**, pas besoin de démontage
- Sa forme spéciale permet le montage du bol sur poteaux, murs et coins à 90°

ACCESSOIRES:

- **2 étriers de fixation** (réf. 131.0169) pour une installation sur poteaux 1 1/2" – 2"
- **Kit de montage sur circuit en boucle 3/4"**, en Inox (réf. 103.1983), pour réaliser un raccordement facile des abreuvoirs sur un circuit en boucle



RECOMMANDÉ POUR: Truies avec porcelets en cage de maternité, truies

Réf.	Désignation	Conditionnement	Prix [€/p] HT
100.3759	Abreuvoir Mod. 375-VA3/4"	1 pièce/carton	73,15 €
131.0169	Etrier de fixation M12 1 1/2" – 2", galvanisé	1 pièce/sachet	2,70 €
102.0249	Protection Inox de soupape	1 pièce	8,95 €
102.1127	Tuyau de raccordement Inox 3/4", 19 cm, droit, m/m	1 pièce	7,55 €
103.1983	Kit de montage sur circuit en boucle 3/4"	1 pièce/sachet	33,75 €